

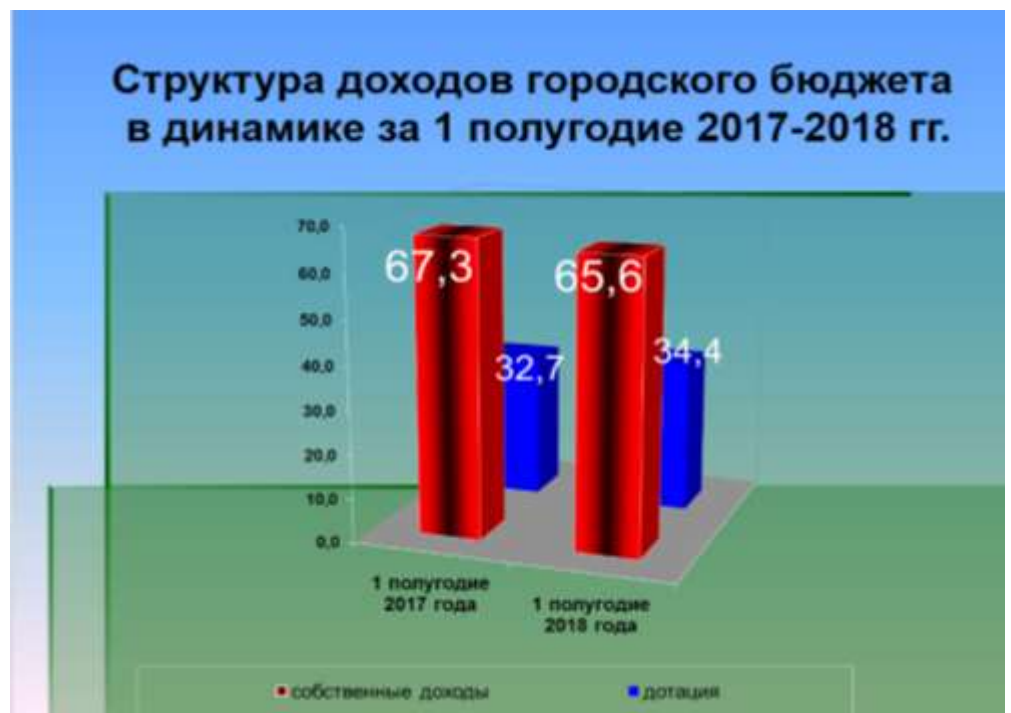
## Информация по исполнению бюджета г. Барановичи за 1 полугодие 2018 года

Общий объем поступлений налогов в консолидированный бюджет города Барановичи за 1 полугодие 2018 года составил 96,9 млн. рублей с темпом роста в динамике 77,4%. Удельный вес собственных доходов городского бюджета в общем объеме консолидированного бюджета составил 59,6%.

В городской бюджет в 1 полугодии 2018 года поступило 88,1 млн. рублей доходов с темпом роста в динамике к 1 полугодю 2017 – 111,1%, из них:

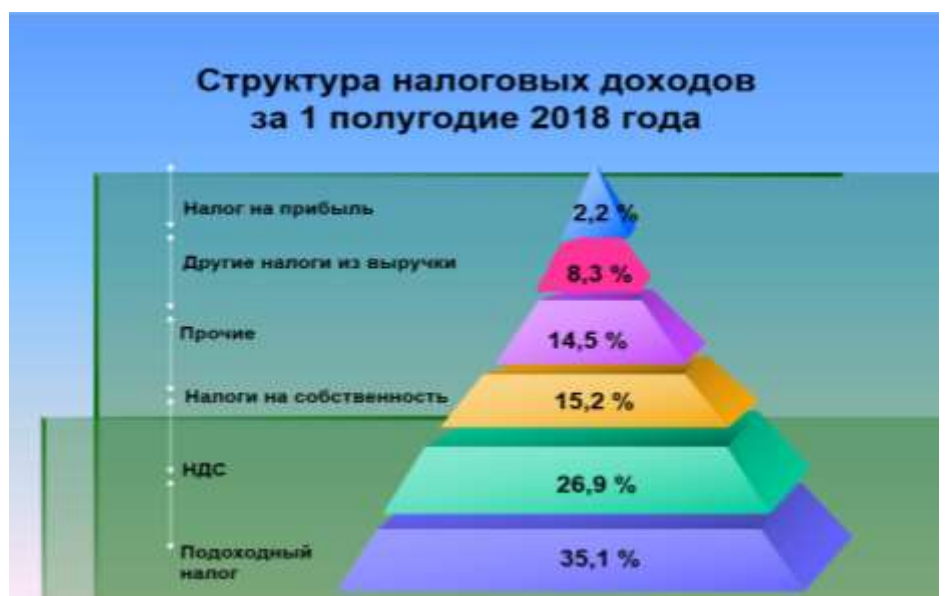
- собственные доходы – 57,8 млн. рублей (темп роста – 108,4%);
- безвозмездные поступления из вышестоящего бюджета – 30,3 млн. рублей (темп роста – 116,7%).

Доля  
собственных  
доходов  
в  
городском  
бюджете  
составила  
65,6%,  
безвозмездных  
поступлений –  
34,4% (за 1  
полугодие 2017  
– 67,3% и 32,7%  
соответственно).



Доля налоговых  
доходов  
в  
собственных  
доходах городского  
бюджета составила  
89,0%, темп роста в  
динамике – 109,2%.

**Основными  
налоговыми  
источниками,  
сформировавшими  
доходную часть  
городского  
бюджета, являются:  
подходный налог**




(35,1%), налог на добавленную стоимость (26,9%), другие налоги из выручки (8,3%), налоги на собственность (15,2%) и проч.

За счет привлечения неналоговых доходов доходная часть бюджета города сформирована на 11,0%, темп роста поступлений в динамике составил 102,1%.

Наибольший удельный вес в общей сумме поступлений составляют следующие

**неналоговые платежи:**

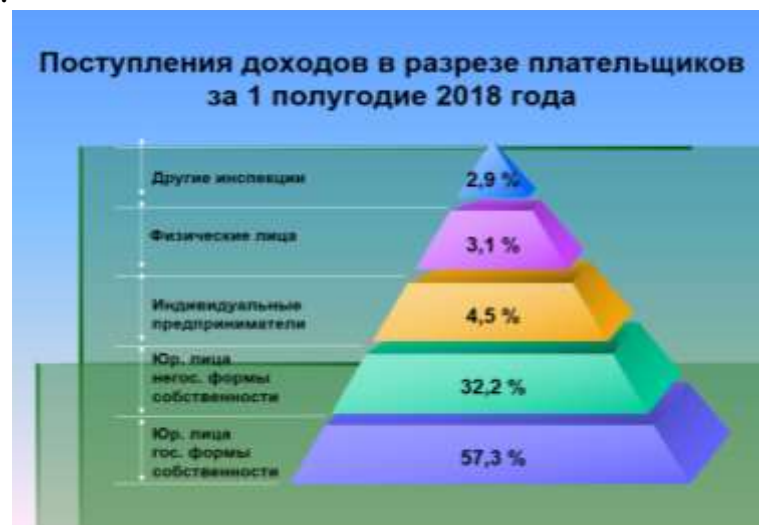
- компенсации расходов государства (4,0%);
- доходы от реализации государственного имущества (1,7%);
- доходы от сдачи государственного имущества в аренду (1,6%) и пр.



По состоянию на 01.07.2018 в городе в качестве плательщиков налогов зарегистрировано:

- 1942 организации,
- 5471 индивидуальный предприниматель,
- 38153 физических лица.

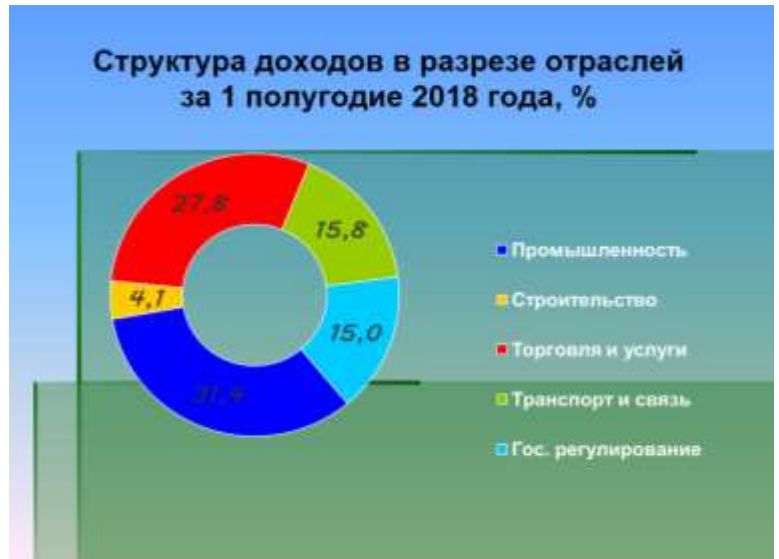
Преобладающую часть налоговых поступлений (89,5%) обеспечивают юридические лица. На долю индивидуальных предпринимателей и физических лиц приходится более 7% поступлений в бюджет.



Традиционно наибольший объем поступлений в доходах бюджета обеспечивают поступления от организаций промышленности, а также торговли

и оказания услуг. Однако, поступления в бюджет от данных отраслей за 1 полугодие 2018 снизились по сравнению с соответствующим периодом прошлого года на 50,4% и на 6,4% соответственно.

Наибольший рост поступлений в сравнении с 1 кварталом 2017 года обеспечили организации строительной отрасли (на 37,4%), транспорта, информации и связи (на 22,5%).

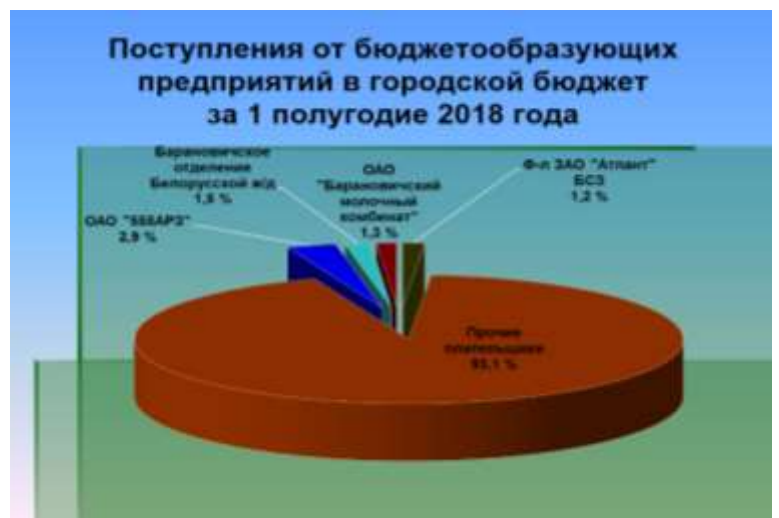


Сумма поступлений от бюджетобразующих предприятий города за январь-июнь 2018 г. составила:

- в консолидированный бюджет – 13 870,5 тыс. рублей (14,3%);
- в местный бюджет – 3 288,8 тыс. рублей (4,5 %);
- в городской бюджет – 3 989,5 тыс. рублей (6,9%).

	Доля поступлений в консолидированном бюджете, %		Отклонение 2018/2017 г.г.
	2018 год	2017 год	
ОАО «558 АРЗ»	8,7%	34,5%	-25,8%
ТРУП «Барановичское отделение БелЖД»	5,2%	3,6%	+1,6%
ОАО «Барановичский молочный комбинат»	-2,8%	-0,7%	-2,0%
Ф-л ЗАО «Атлант» БСЗ	3,2%	1,7%	+1,5%

Перечисленные в таблице предприятия пополнили доходную часть городского бюджета на сумму 4,0 млн. рублей (с долей в доходной части бюджета – 6,9%).



От увеличения ставок по налогу на недвижимость и земельному налогу дополнительные поступления в городской бюджет составили 4,5 млн. рублей или 7,8% в собственных доходах.

По состоянию на 01.07.2018 года задолженность по платежам в бюджет составила 0,1 млн. рублей и уменьшилась с 01.01.2018 на 0,9 млн. рублей.

## РАСХОДЫ ГОРОДСКОГО БЮДЖЕТА

За 1 полугодие 2018 года расходы городского бюджета профинансированы в объеме 91,3 млн. рублей, бюджет сложился с дефицитом в сумме 3,2 млн. рублей, источниками покрытия которого являлись бюджетные кредиты и уменьшение остатков средств городского бюджета на 01.07.2018 по сравнению с 01.01.2018.

На каждого жителя города за 1 полугодие 2018 года пришлось 509,31 рублей бюджетных расходов, что на 11,7% выше, чем в 1 полугодии 2017 года.



Отраслевая структура бюджетных расходов города Барановичи носит ярко выраженную социальную направленность.

Основная доля расходов городского бюджета приходится на финансирование учреждений здравоохранения, образования, физической культуры и спорта, культуры, жилищно-коммунальных услуг и жилищного строительства.





Наиболее значительные расходы городского бюджета приходится на учреждения здравоохранения (38,2% от общего объема расходов бюджета). На эту отрасль в 1 полугодии 2018 года направлено 34,9 млн. рублей, что на 10% выше уровня аналогичного периода 2017 года, в том числе на первоочередные расходы направлено 96,8% от общей суммы расходов.



Расходы на содержание учреждений образования возросли к аналогичному периоду прошлого года на 12% и составили 35,5 млн. рублей, на первоочередные расходы направлено более 98,6% от общей суммы расходов.



Расходы на отрасль «Культура» в 1 полугодии 2018 года произведены в размере 1,1 млн. рублей.

Сфера физической культуры, спорта и туризма профинансирована в объеме 1,9 млн. рублей.

На «Социальную политику» направлено 2,3 млн. рублей.

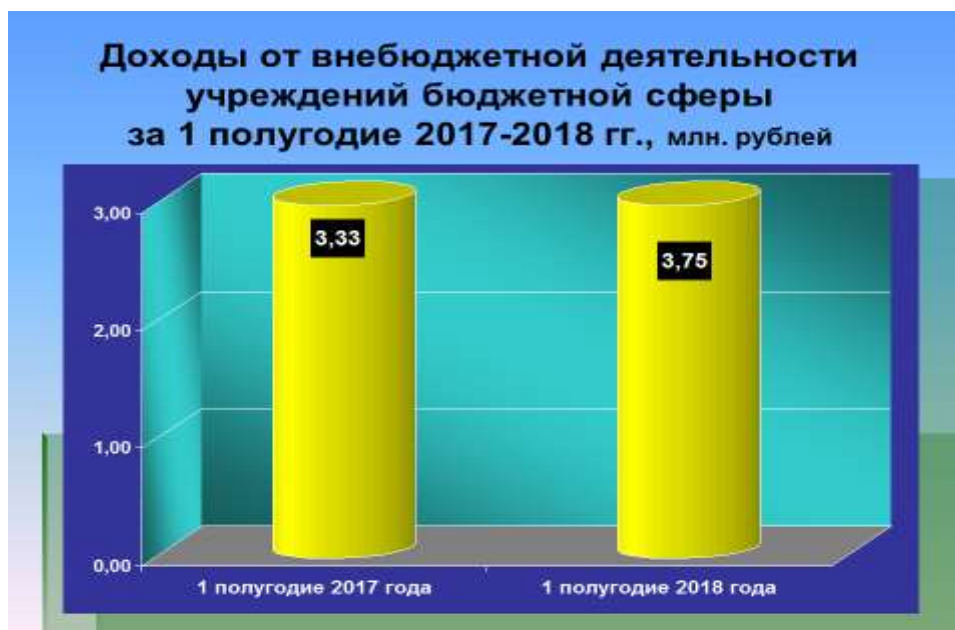
За 1 полугодие 2018 года расходы на жилищно-коммунальное хозяйство и жилищное строительство составили 12,0 млн. рублей.

На капитальный ремонт жилищного фонда в 1 полугодии 2018 года направлено 0,7 млн. рублей.



Бюджетными учреждениями, финансируемыми за счет средств городского бюджета, в 1 полугодии 2018 года проводилась активная работа по осуществлению внебюджетной деятельности.

По бюджетным организациям поступления от приносящей доходы деятельности с учетом доходов безвозмездной (спонсорской) помощи составили 3,8 млн. рублей с темпом роста – 112,6 % к уровню 1 полугодия 2017 года.



В 1 полугодии 2018 года профинансированы предусмотренные социально значимые расходы – обеспечена работа учреждений дошкольного и общего среднего образования, поликлиник и больниц, удешевлена стоимость жилищно-коммунальных услуг и услуг пассажирского транспорта, предоставляемых населению, реализованы мероприятия по социальному обеспечению граждан, содержится местная улично-дорожная сеть, инженерная инфраструктура к жилью.

Ритмичное исполнение городского бюджета позволило реализовать выполнение социальных стандартов, предусмотренных действующим законодательством.