

Информация по исполнению бюджета г. Барановичи за 1 квартал 2020 года

Общий объем поступлений налогов в консолидированный бюджет города Барановичи за 3 месяца 2020 года составил 52,4 млн. рублей с темпом в динамике 97,9%. Удельный вес собственных доходов городского бюджета в общем объеме консолидированного бюджета составил 63,3%.

В городской бюджет в январе-марте 2020 года поступило 49,7 млн. рублей доходов с ростом к аналогичному периоду 2019 года – 102,1%, из них:

- собственные доходы – 33,1 млн. рублей (темп роста – 110,1%);
- безвозмездные поступления из вышестоящего бюджета – 16,6 млн. рублей (темп поступлений – 89,1%).


Доля собственных доходов в городском бюджете составила 66,6%, безвозмездных поступлений – 33,4% (за 3 месяца 2019 – 61,8% и 38,2% соответственно).



Доля налоговых доходов в собственных доходах городского бюджета – 89,1%, темп роста в динамике – 110,6%.

Основными налоговыми источниками, сформировавшими доходную часть городского бюджета, являются:

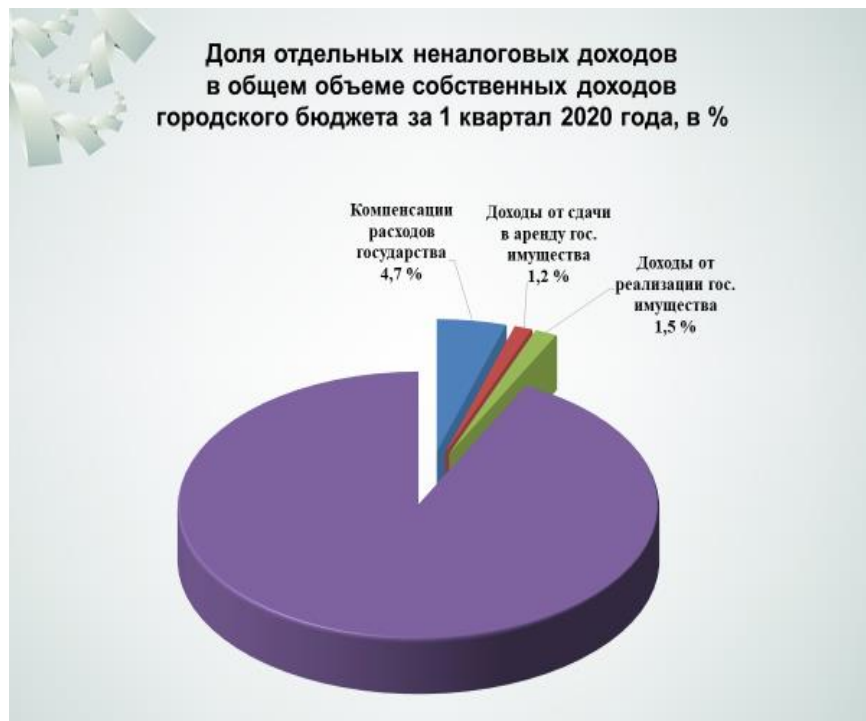
- 1) подоходный налог (36,7%),
- 2) налог на добавленную стоимость (26,8%),
- другие налоги от выручки (10,6%),
- налоги на собственность (9,5%),
- налог на прибыль (4,2%) и проч.



За счет привлечения неналоговых доходов доходная часть бюджета города сформирована на 10,9%, темп поступлений в динамике составил 105,9%.

Наибольший удельный вес в общей сумме поступлений составляют следующие неналоговые платежи:

- 1) компенсации расходов государства (4,7%);
- 2) доходы от реализации государственного имущества (1,5%);
- 3) доходы от сдачи государственного имущества в аренду (1,2%) и пр.



По состоянию на 01.04.2020 в городе в качестве плательщиков налогов зарегистрировано:

- 1924 организации,
- 5833 индивидуальных предпринимателя,
- 41120 физических лиц.

Преобладающую часть налоговых поступлений (91,6%) обеспечивают юридические лица.

На долю индивидуальных предпринимателей и физических лиц приходится 8,4% поступлений в бюджет.



За 3 месяца 2020 года наибольший объем поступлений в доходах бюджета обеспечили организации торговли и оказания услуг (30,2%), промышленности (28,9%).

Наибольший рост поступлений в сравнении с 1 кварталом 2019 года обеспечили организации строительства (на 11,2%), промышленности (на 5,6%).



От увеличения ставок по налогу на недвижимость и земельному налогу дополнительные поступления в городской бюджет составили 1,3 млн. рублей или 3,9% в собственных доходах.

По состоянию на 01.04.2020 задолженность по платежам в бюджет составила 0,5 млн. рублей.

РАСХОДЫ ГОРОДСКОГО БЮДЖЕТА

Из городского бюджета финансируется 137 учреждений с численностью работников 11421 человек или 15,9 % от экономически активного населения города. Наибольшее количество работников заняты в учреждениях здравоохранения – 5099 чел. (44,6 %), образования – 5176 чел. (45,3 %), культуры – 576 чел. (5,0 %), физической культуры и спорта – 424 чел. (3,7 %), социального обслуживания – 146 чел. (1,3 %).

Согласно решению Барановичского городского Совета депутатов от 27.12.2019 № 77 «О городском бюджете на 2020 год» (с изм. и доп.), за счет средств городского бюджета реализуется 13 государственных программ на общую сумму 226,8 млн. рублей или 95,2 % расходов городского бюджета.

За 1 квартал 2020 года расходы городского бюджета профинансированы в объеме 55,2 млн. рублей, бюджет сложился с дефицитом в сумме 5,5 млн. рублей, источниками покрытия которого стали получение бюджетного кредита и уменьшение остатков средств городского бюджета на 01.04.2020 по сравнению с 01.01.2020.

На каждого жителя города за 1 квартал 2020 года пришлось 315,50 рублей бюджетных расходов с ростом в динамике на 14,2 %.



Отраслевая структура бюджетных расходов города Барановичи носит ярко выраженную социальную направленность.

Основная доля расходов городского бюджета приходится на финансирование учреждений здравоохранения, образования, физической культуры и спорта, культуры, жилищно-коммунальных услуг и жилищного строительства.



Наиболее значительные расходы сложились по учреждениям здравоохранения (40,8% от общего объема расходов бюджета). На финансирование этой отрасли направлено 22,5 млн. рублей с ростом в динамике на 15,2%, в том числе на первоочередные расходы – 93,7% от общей суммы расходов.



Расходы на содержание учреждений образования возросли к аналогичному периоду прошлого года на 14,8% и составили 21,4 млн. рублей, на первоочередные расходы направлено более 93,7% от общей суммы расходов.



Сфера физической культуры, спорта и туризма профинансирована в объеме 1,2 млн. рублей.

Расходы на отрасль «Культура» за 1 квартал 2020 года произведены в размере 0,9 млн. рублей.

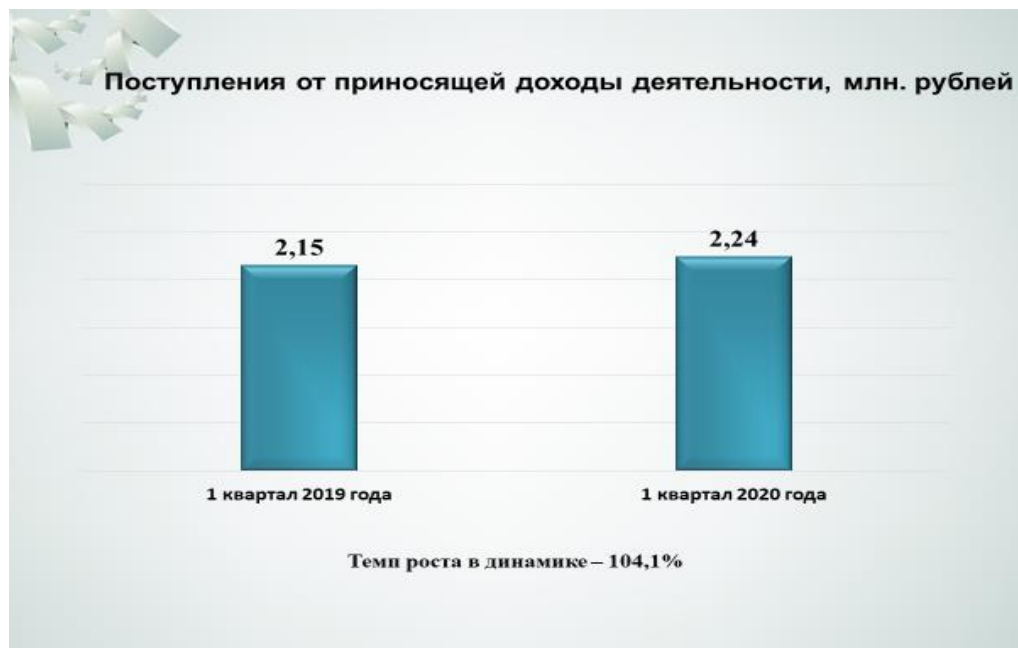
На финансирование расходов по социальной политике по всем направлениям направлено 1,2 млн. рублей.

Адресная помощь оказана 1134 получателям на общую сумму 0,3 млн. рублей.

Бесплатное обеспечение продуктами питания детей первых двух лет жизни получили 185 детей на сумму 0,07 млн. рублей.

Бюджетными учреждениями, финансируемыми за счет средств городского бюджета, в январе-марте 2020 года проводилась активная работа по осуществлению внебюджетной деятельности.

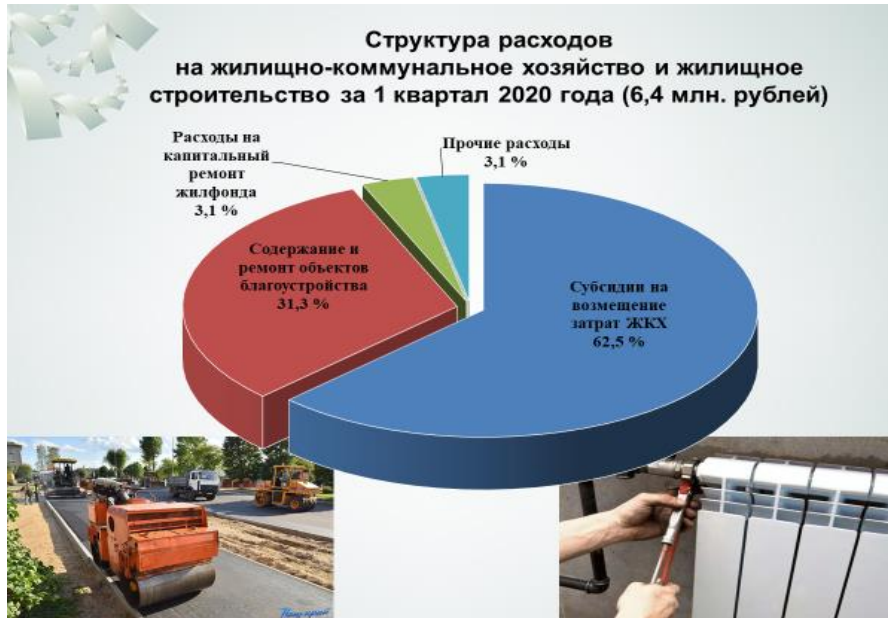
По бюджетным организациям общее поступления от приносящей доходы деятельности составили 2,24 млн. рублей с темпом роста –104,1 % к уровню января-марта 2019 года. (3 месяца 2019 года – 2,15 млн. руб.)



На предоставление гражданам субсидий на строительство (реконструкцию), приобретение жилья направлено 0,02 млн. рублей, на финансовую поддержку государства молодым и многодетным семьям в погашении задолженности по кредитам на строительство (реконструкцию), приобретение жилья направлено 0,05 млн. рублей.

Расходы на жилищно-коммунальное хозяйство и жилищное строительство составили 6,4 млн. рублей.

На капитальный ремонт жилищного фонда города направлено 0,2 млн. рублей бюджетных средств, а в аналогичном периоде прошлого года – 0,04 млн. рублей.



За январь-март 2020 года профинансированы предусмотренные социально значимые расходы – обеспечена работа учреждений дошкольного и общего среднего образования, поликлиник и больниц, удешевлена стоимость жилищно-коммунальных услуг и услуг пассажирского транспорта, предоставляемых населению, реализованы мероприятия по социальному обеспечению граждан, содержится местная улично-дорожная сеть, инженерная инфраструктура к жилью.

Ритмичное исполнение городского бюджета позволило реализовать выполнение социальных стандартов, предусмотренных действующим законодательством.